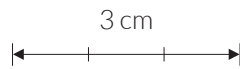


St-Onge

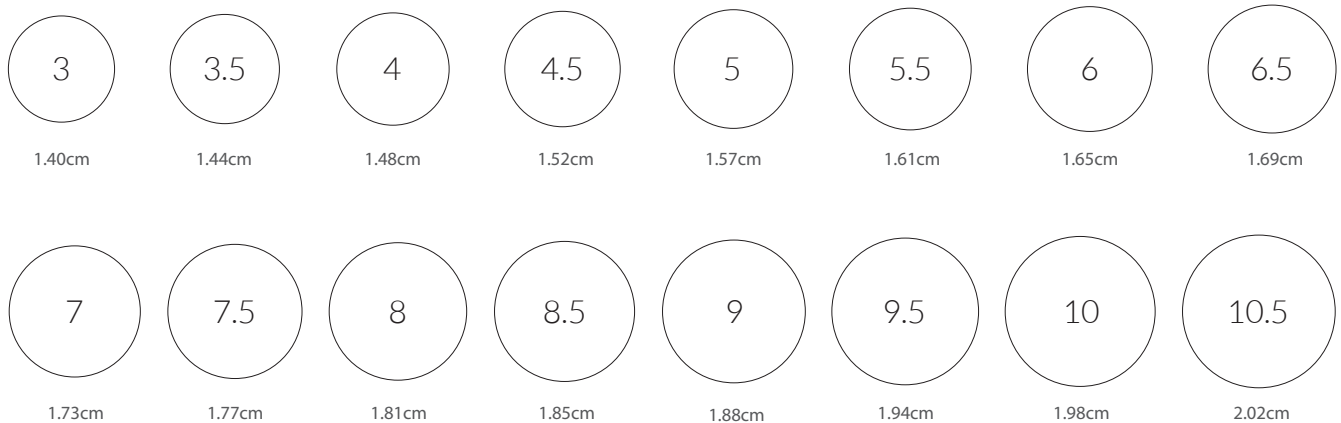
GUIDE POUR TROUVER VOTRE TAILLE DE BAGUE

Trouver votre taille avec l'une de vos bagues*

Imprimez ce guide en format pleine page (à 100% et sans mise à l'échelle). Déposez votre bague sur la feuille et faites concorder la bague avec le cercle de la même dimension que le cercle intérieur de votre bague.

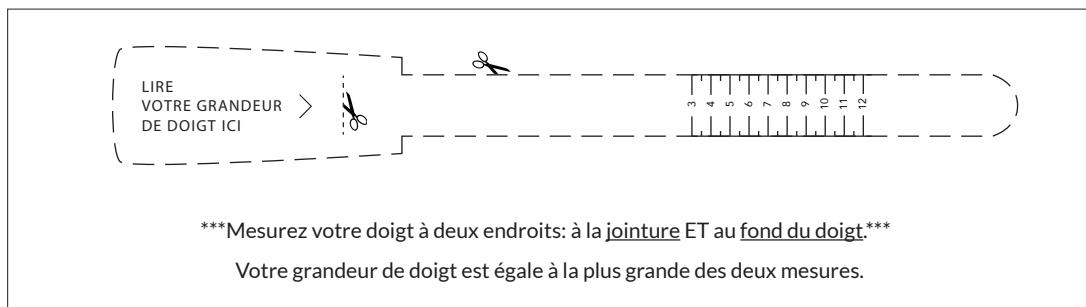


(Pour vous assurer d'avoir imprimé la feuille à la bonne échelle, assurez-vous que cette ligne mesure exactement 3cm.)



Trouver votre taille avec la règle

Découpez la règle sur les lignes pointillées puis enroulez-la autour du doigt sur lequel vous désirez porter votre bague.



* Assurez-vous que la bague que vous désirez acheter sera portée dans le même doigt que vous mesurez.

Si toutefois vous n'êtes pas certains, n'hésitez pas à nous contacter au 514-871-1676 ou par courriel à info@joailleriestonge.com